

# Boutique

## Comment fonctionne la boutique ?

Une fois sur le site <https://boutique.sensityliferp.io>, vous y trouverez un catalogue complet de tous nos produits.


Lors de votre achat, il vous sera demandé de renseigner votre ID boutique.

Attention à ne pas le confondre avec l'ID de votre personnage : l'ID boutique est un identifiant unique qui relie tous vos personnages.

Étant donné que vos achats boutique sont partagés entre tous vos personnages, nous avons besoin de cet identifiant pour vous distribuer vos achats.

**500 Diamants**

Si vous avez des craintes concernant l'utilisation de votre identifiant de compte pour recevoir vos achats, il n'y a pas de quoi s'inquiéter. Il vous suffit de vous rendre sur l'interface de la boutique présente dans le jeu (F1 -> Boutique), puis de vérifier le numéro d'identifiant affiché à côté de l'option **"Identifiant"**.



Kalyptus

Identifiant - 2

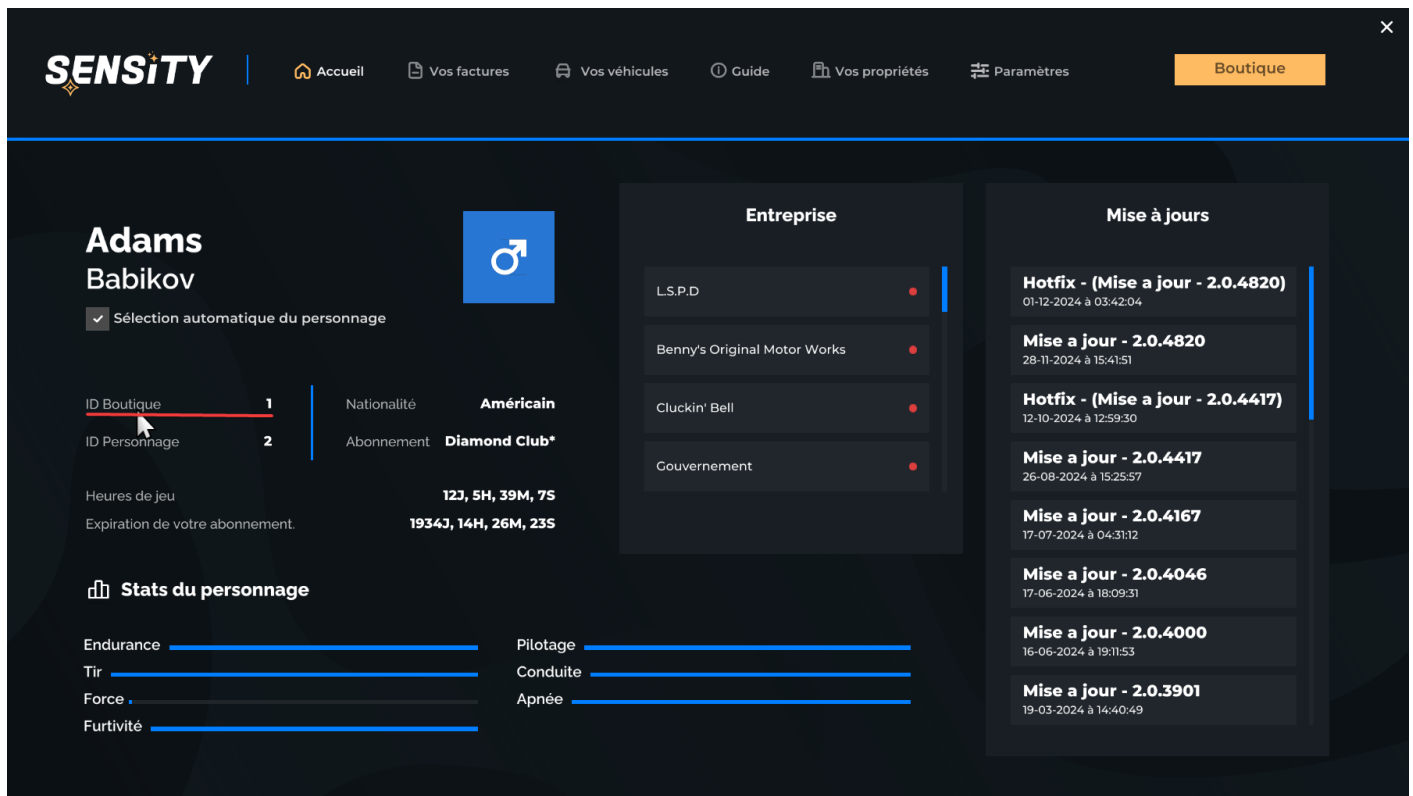
⚠ Identifiant de la boutique pas du personnage ce n'est pas le même ! ⚠

Retour

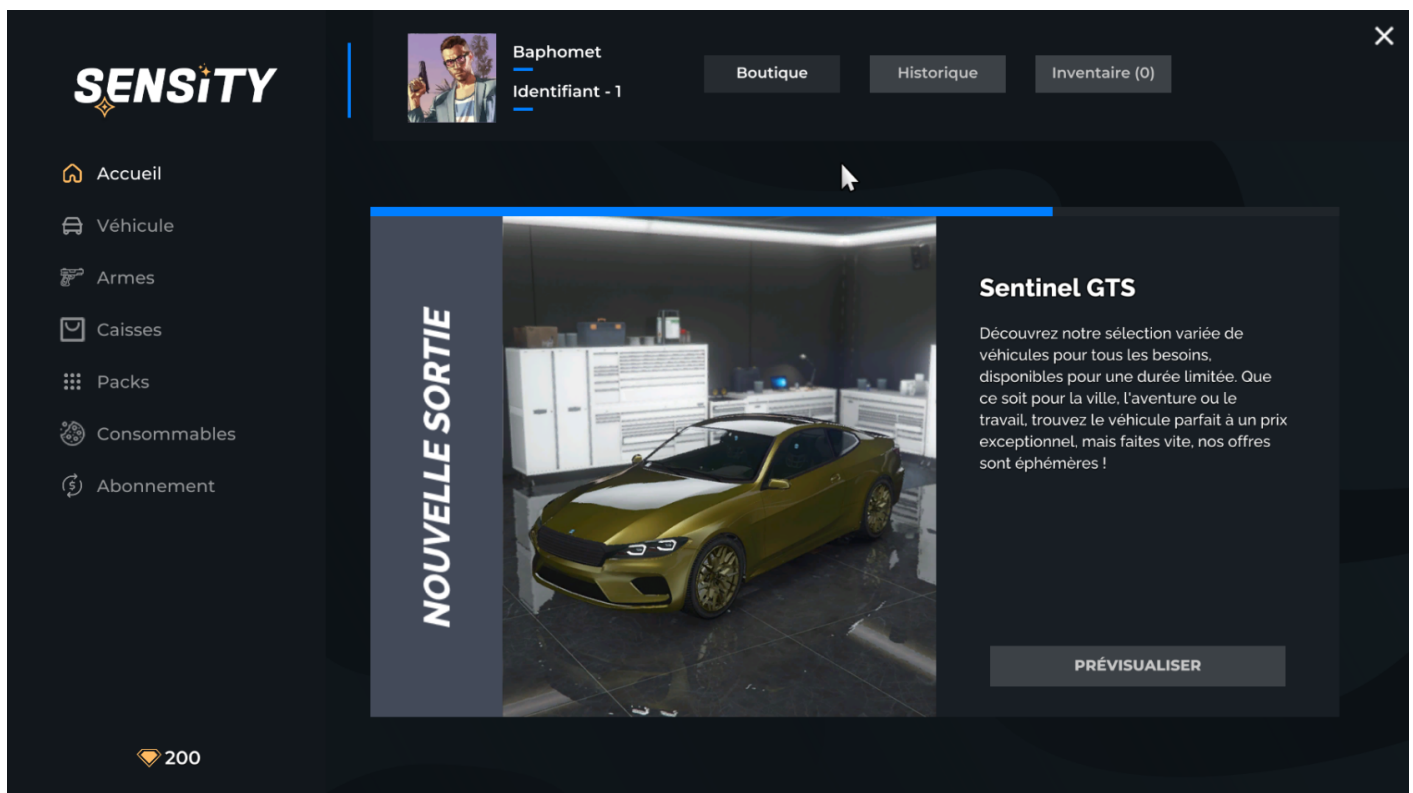
Continuer

**Veuillez noter que nous ne pourrions procéder à un changement d'identifiant que si celui-ci n'existe pas. Si l'identifiant que vous avez entré est déjà attribué à un autre joueur et qu'il a utilisé les diamants associés, nous ne pourrions effectuer aucune action ni vous rembourser.**

Pour trouver votre ID boutique, rien de plus simple : il vous suffit d'ouvrir le menu F1 en jeu. Vous y trouverez votre ID boutique indiqué à cet endroit.



Une fois vos achats effectués, vous pouvez les utiliser via le menu **F1 => Boutique**.



Révision #4

Créé 25 janvier 2023 19:00:54 par Tazzerk

Mis à jour 16 janvier 2025 11:59:31 par Baphomet